

FEDECAMARAS BOLÍVAR

EL ORGULLO DE SER EMPRESARIO



UAE

UNIDAD
DE ANÁLISIS
ECONÓMICO

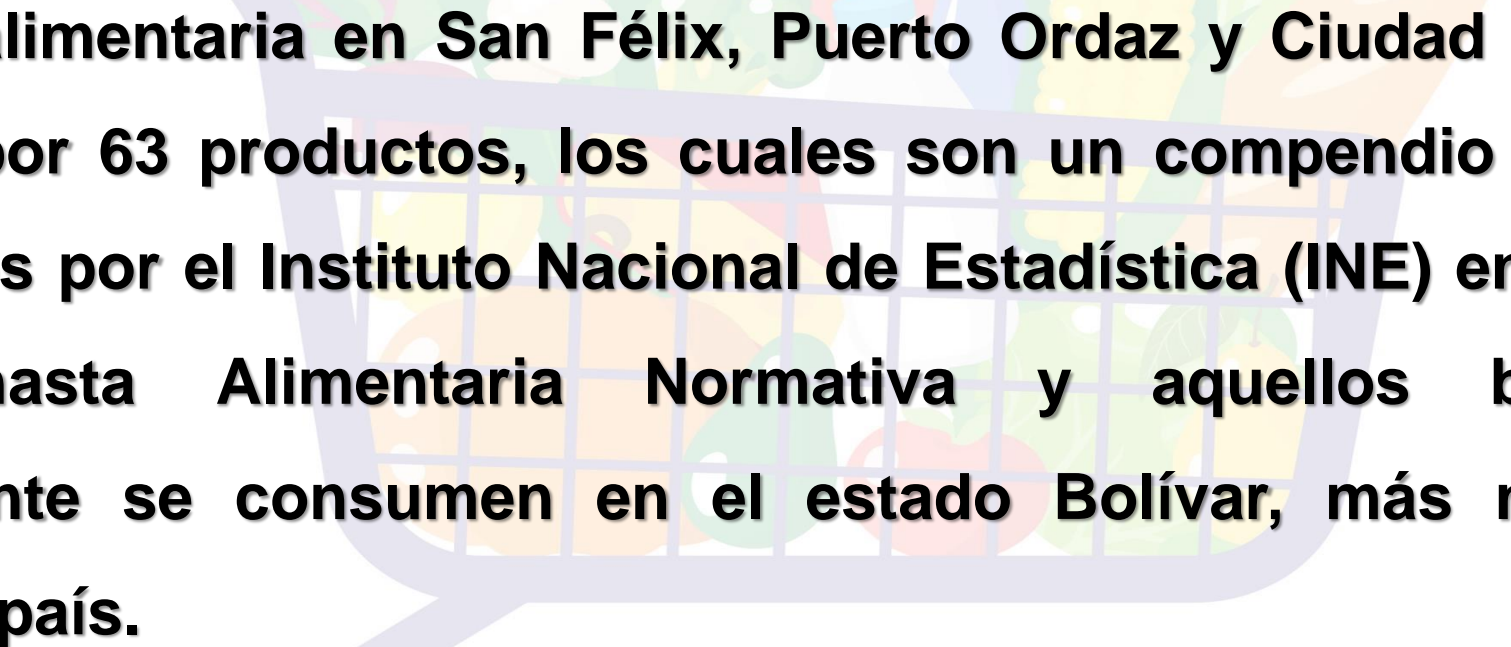
Canasta Alimentaria

Marzo 2024

San Félix – Puerto Ordaz – Ciudad Bolívar

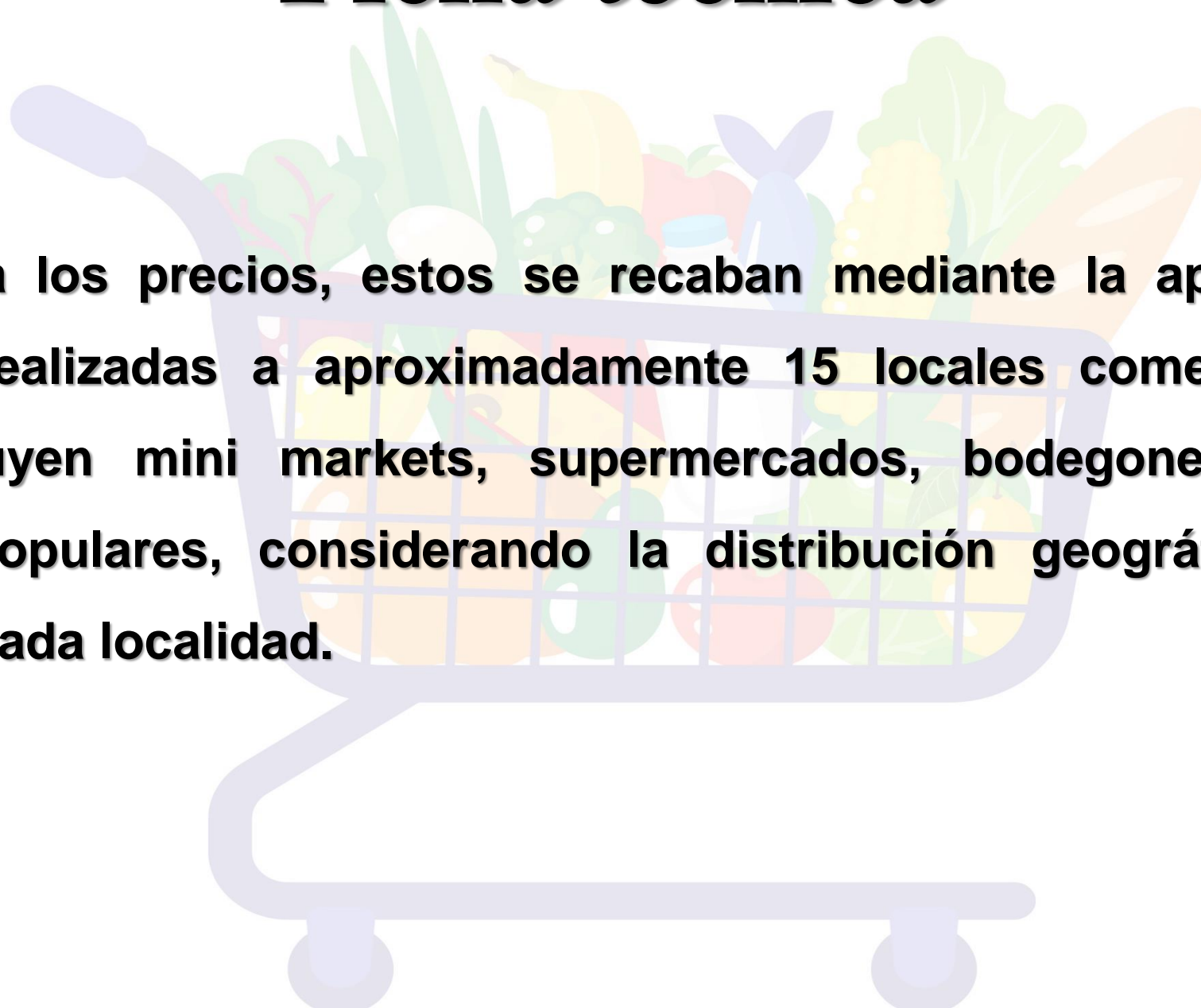


Ficha técnica



La canasta alimentaria en San Félix, Puerto Ordaz y Ciudad Bolívar está compuesta por 63 productos, los cuales son un compendio de aquellos contemplados por el Instituto Nacional de Estadística (INE) en su análisis de la Canasta Alimentaria Normativa y aquellos bienes que particularmente se consumen en el estado Bolívar, más no en otras regiones del país.

Ficha técnica



En cuanto a los precios, estos se recaban mediante la aplicación de encuestas realizadas a aproximadamente 15 locales comerciales, las cuales incluyen mini markets, supermercados, bodegones, ferias y mercados populares, considerando la distribución geográfica de los mismos en cada localidad.

Ficha técnica

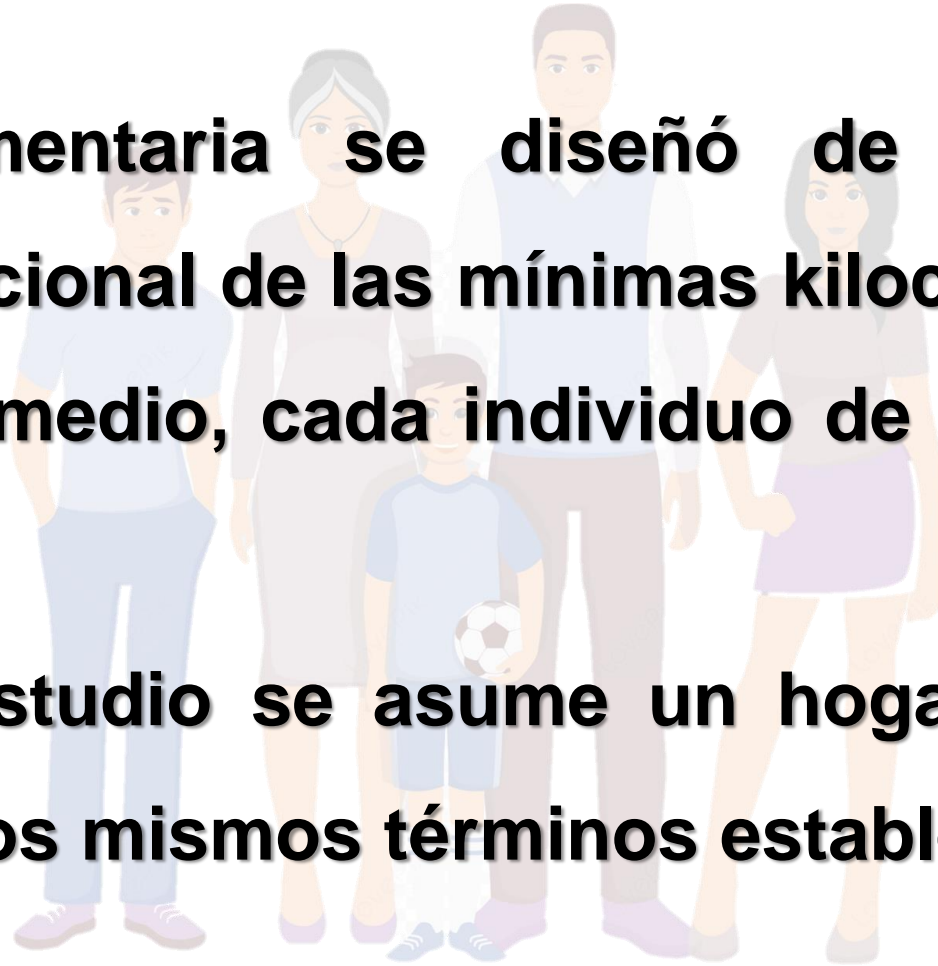
Los 63 productos que contempla la canasta alimentaria están agrupados en 10 renglones:

- Cereales y productos derivados
- Carnes y sus preparados
- Pescados y mariscos
- Leche, queso y huevos
- Aceites y salsas
- Frutas y hortalizas
- Raíces, tubérculos y otros
- Semillas, oleaginosas y leguminosas
- Azúcar y golosinas
- Café, té y similares

Ficha técnica

Esta canasta alimentaria se diseñó de acuerdo con el requerimiento nutricional de las mínimas kilocalorías necesarias diarias que, en promedio, cada individuo de un núcleo familiar debe consumir.

Para el presente estudio se asume un hogar integrado por 5 personas, esto en los mismos términos establecidos por el INE.



Costo mensual canasta alimentaria

Marzo 2024

Puerto Ordaz:

\$ 524,56 Bs. 19.011,26

San Félix:

\$ 506,26 Bs. 18.348,19

Ciudad Bolívar:

\$ 525,04 Bs. 19.028,64

Costo semanal canasta alimentaria

Marzo 2024

Puerto Ordaz:

\$ 131,14 Bs. 4.752,82

San Félix:

\$ 126,57 Bs. 4.587,05

Ciudad Bolívar:

\$ 131,26 Bs. 4.757,16

Costo diario canasta alimentaria

Marzo 2024

Puerto Ordaz:

\$ 17,49 Bs. 633,71

San Félix:

\$ 16,88 Bs. 611,61

Ciudad Bolívar:

\$ 17,51 Bs. 634,29

Costo promedio canasta alimentaria Ciudad Guayana Marzo 2024

Mensual:

\$ 518,62 Bs. 18.796,03

Semanal:

\$ 129,66 Bs. 4.698,91

Diario:

\$ 17,29 Bs. 626,54

Número de salarios mínimos en relación a la canasta alimentaria

Salario mínimo:
Bs. 130,00

Puerto Ordaz:
Bs. 19.011,26

146,24
Salarios

San Félix:
Bs. 18.348,19

141,14
Salarios

Ciudad Bolívar:
Bs. 19.028,64

146,37
Salarios

Poder adquisitivo del salario mínimo respecto a la canasta alimentaria

Salario mínimo:
Bs. 130,00

Puerto Ordaz:
Bs. 19.011,26

San Félix:
Bs. 18.348,19

Ciudad Bolívar:
Bs. 19.028,64

0,68%

0,71%

0,68%

Poder adquisitivo del salario mínimo + el bono de alimentación respecto a la canasta alimentaria

Salario mínimo:
Bs. 130,00

+

Bono de alimentación:
40\$*

Puerto Ordaz:
Bs. 19.011,26

San Félix:
Bs. 18.348,19

Ciudad Bolívar:
Bs. 19.028,64

8,31%

8,61%

8,30%

Inflación mensual (Bs) Alimentos y bebidas no alcohólicas en Venezuela

Inflación promedio mensual (Bs) de la canasta alimentaria en San Félix, Puerto Ordaz y Ciudad Bolívar



4,8%



1,17%

Inflación mensual (Bs) Alimentos y bebidas no alcohólicas en Venezuela



1,3 %

Inflación promedio mensual (Bs) de la canasta alimentaria en San Félix, Puerto Ordaz y Ciudad Bolívar



UAE
UNIDAD
DE ANÁLISIS
ECONÓMICO

1,17%

>

Costo de la canasta alimentaria en Maracaibo



Costo promedio de la canasta alimentaria en San Félix, Puerto Ordaz y Ciudad Bolívar



UAE
UNIDAD DE ANÁLISIS ECONÓMICO

Bs. 16.467,00

< 14,14 %

Bs. 18.796,03

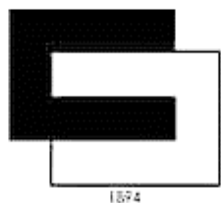
\$ 453,00

< 14,49 %

\$ 518,62

Inflación mensual (Bs) de la canasta alimentaria en Maracaibo

Inflación promedio mensual (Bs) de la canasta alimentaria en San Félix, Puerto Ordaz y Ciudad Bolívar



CÁMARA DE COMERCIO
DE MARACAIBO

-0,02%



UAE
UNIDAD
DE ANÁLISIS
ECONÓMICO

1,17%

Inflación mensual (\$) de la canasta alimentaria en Maracaibo

Inflación promedio mensual (\$) de la canasta alimentaria en San Félix, Puerto Ordaz y Ciudad Bolívar



UAE
UNIDAD DE ANÁLISIS ECONÓMICO

-1,60%

<

1,15%

Costo de la canasta alimentaria en Venezuela



\$ 554,26

Costo promedio de la canasta alimentaria en San Félix, Puerto Ordaz y Ciudad Bolívar



6,87 % >

\$ 518,62

Inflación mensual (\$) de la canasta alimentaria en Venezuela

Inflación promedio mensual (\$) de la canasta alimentaria en San Félix, Puerto Ordaz y Ciudad Bolívar

CENDAS-FVM

Centro de Documentación y Análisis Social de la Federación Venezolana de Maestros



1,02%

<

1,15%

UAE

UNIDAD DE ANÁLISIS ECONÓMICO



Canasta Alimentaria

Puerto Ordaz – Marzo 2024

Costo canasta:
Bs. 19.011,26

Salario mínimo:
Bs. 130,00

Cestaticket*:
Bs. 1.449,70

Déficit:
Bs. - 17.431,56

Costo canasta:
\$ 524,56

Salario mínimo:
\$ 3,59

Cestaticket*:
\$ 40,00

Déficit:
\$ - 480,97

Tipo de cambio promedio BCV Bs/\$: 36,24
Marzo 2024

Variación Canasta

Puerto Ordaz – Marzo 2024

**Costo canasta
febrero 2024**

Bs. 18.766,40

Variación absoluta

Bs. 244,86

**Costo canasta
marzo 2024**

Bs. 19.011,26

**Inflación canasta
marzo 2024**

1,30%

Variación Canasta

Puerto Ordaz – Marzo 2024

**Costo canasta
febrero 2024**

\$ 517,89

Variación absoluta

\$ 6,66

**Costo canasta
marzo 2024**

\$ 524,56

**Inflación canasta
marzo 2024**

1,29%

Inflación por Renglones

Puerto Ordaz- marzo 2024



	Producto	\$	Bs
	Cereales y productos derivados	0,84%	0,86%
	Carnes y sus preparados	1,37%	1,39%
	Pescados y mariscos	0,93%	0,95%
	Leche, queso y huevos	1,09%	1,11%
	Aceites y salsas	0,81%	0,83%
	Frutas y hortalizas	1,73%	1,75%
	Raíces, tubérculos y otros	1,53%	1,55%
	Semillas, oleaginosas y leguminosas	2,12%	2,13%
	Azúcar y golosinas	1,36%	1,38%
	Café, té y similares	1,14%	1,16%

Canasta Alimentaria

San Félix – Marzo 2024

Costo canasta:
Bs. 18.348,19

Salario mínimo:
Bs. 130,00

Cestaticket*:
Bs. 1.449,70

Déficit:
Bs. - 16.768,49

Costo canasta:
\$ 506,26

Salario mínimo:
\$ 3,59

Cestaticket*:
\$ 40,00

Déficit:
\$ - 462,67

Tipo de cambio promedio BCV Bs/\$: 36,24
Marzo 2024

Variación Canasta San Félix – Marzo 2024

**Costo canasta
febrero 2024**

Bs. 18.165,73

Variación absoluta

Bs. 182,47

**Costo canasta
marzo 2024**

Bs. 18.348,19

**Inflación canasta
marzo 2024**

1,00%

Variación Canasta San Félix – Marzo 2024

**Costo canasta
febrero 2024**

\$ 501,32

Variación absoluta

\$ 4,94

**Costo canasta
marzo 2024**

\$ 506,26

**Inflación canasta
marzo 2024**

0,99%

Inflación por Renglones

San Félix – Marzo 2024



	Producto	\$	Bs
	Cereales y productos derivados	0,77%	0,79%
	Carnes y sus preparados	0,84%	0,86%
	Pescados y mariscos	1,28%	1,30%
	Leche, queso y huevos	1,29%	1,31%
	Aceites y salsas	0,98%	1,00%
	Frutas y hortalizas	1,20%	1,22%
	Raíces, tubérculos y otros	0,63%	0,65%
	Semillas, oleaginosas y leguminosas	1,15%	1,17%
	Azúcar y golosinas	1,15%	1,17%
	Café, té y similares	0,52%	0,54%

Canasta Alimentaria

Ciudad Bolívar – Marzo 2024

Costo canasta:
Bs. 19.028,64

Salario mínimo:
Bs. 130,00

Cestaticket*:
Bs. 1.449,70

Déficit:
Bs. - 17.448,94

Costo canasta:
\$ 525,04

Salario mínimo:
\$ 3,59

Cestaticket*:
\$ 40,00

Déficit:
\$ - 481,45

Tipo de cambio promedio BCV Bs/\$: 36,24
Marzo 2024

Variación Canasta

Ciudad Bolívar – Marzo 2024

**Costo canasta
febrero 2024**

Bs. 18.803,10

Variación absoluta

Bs. 225,54

**Costo canasta
marzo 2024**

Bs. 19.028,64

**Inflación canasta
marzo 2024**

1,20%

Variación Canasta

Ciudad Bolívar – Marzo 2024

**Costo canasta
febrero 2024**

\$ 518,91

Variación absoluta

\$ 6,13

**Costo canasta
marzo 2024**

\$ 525,04

**Inflación canasta
marzo 2024**

1,18%

Inflación por Renglones Ciudad Bolívar- Marzo 2024



Producto	\$	Bs
 Cereales y productos derivados	2,08%	2,09%
 Carnes y sus preparados	1,08%	1,10%
 Pescados y mariscos	1,67%	1,69%
 Leche, queso y huevos	0,68%	0,70%
 Aceites y salsas	0,96%	0,97%
 Frutas y hortalizas	1,43%	1,45%
 Raíces, tubérculos y otros	0,59%	0,60%
 Semillas, oleaginosas y leguminosas	0,45%	0,47%
 Azúcar y golosinas	1,55%	1,57%
 Café, té y similares	1,02%	1,04%